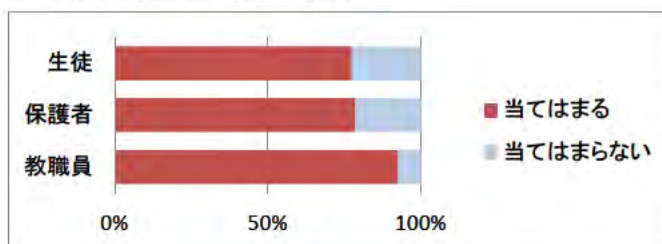


## 平成29年度 学校評価アンケート 【生徒・保護者・教職員】

設問1 学ぶ意欲を引き出し、学力を身につけられるような授業が行われている。

(教務部)

	当てはまる	当てはまらない
生徒	77.3%	22.7%
保護者	78.5%	21.5%
教職員	92.5%	7.5%



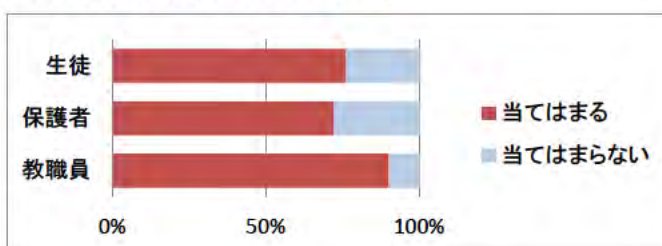
(コメント)

昨年とほぼ同等の結果であるが、教職員の「当てはまる」と回答した割合が昨年より12.5%増加した。

設問2 挨拶やマナーなどの基本的な生活習慣の確立に関する指導が行われている。

(生徒指導部)

	当てはまる	当てはまらない
生徒	76.0%	24.0%
保護者	72.2%	27.8%
教職員	90.0%	10.0%



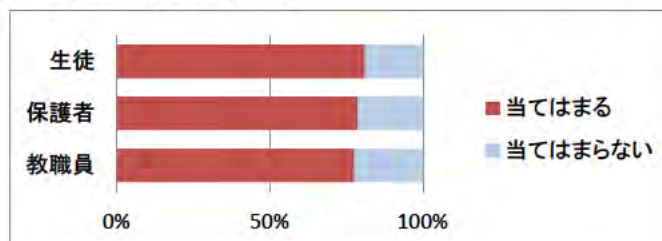
(コメント)

昨年と比較すると全体的に「当てはまる」と回答した割合が増加傾向にある。教職員の「当てはまる」と回答した割合では、昨年より30%増加した。

設問3 進路指導目標をはっきりさせるための適切な指導が行われている。

(進路指導部)

	当てはまる	当てはまらない
生徒	81.1%	18.9%
保護者	78.7%	21.3%
教職員	77.5%	22.5%



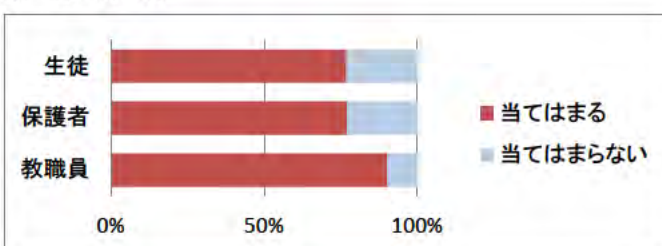
(コメント)

昨年度に比べ、生徒の「当てはまる」と回答した割合が10%増加した。

設問4 教員やカウンセラーが相談に応じた対応ができています。

(保健相談部)

	当てはまる	当てはまらない
生徒	76.7%	23.3%
保護者	76.9%	23.1%
教職員	90.0%	10.0%



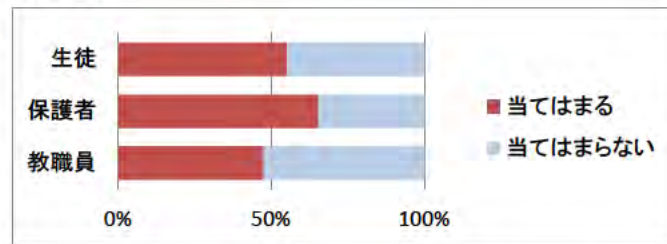
(コメント)

生徒、保護者と教職員の認識には若干の差があるように見受けられる。

設問5 柴田農林高校の部活動は活発に行われている。

(生徒指導部)

	当てはまる	当てはまらない
生徒	55.2%	44.8%
保護者	65.4%	34.6%
教職員	47.5%	52.5%



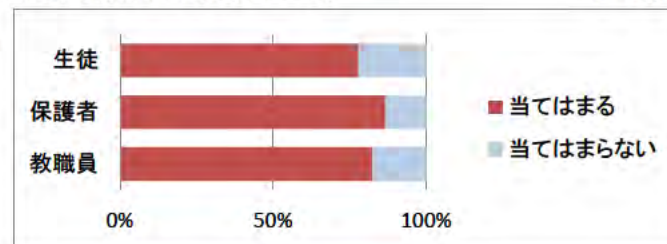
(コメント)

昨年と比較すると、保護者、教職員の割合はほぼ同等だが、生徒の「当てはまる」と回答した割合が6%減少した。

設問6 柴田農林高校の生徒会活動・農業クラブ活動は活発に行われている。

(生徒指導部・農場部)

	当てはまる	当てはまらない
生徒	77.8%	22.2%
保護者	86.6%	13.4%
教職員	82.5%	17.5%



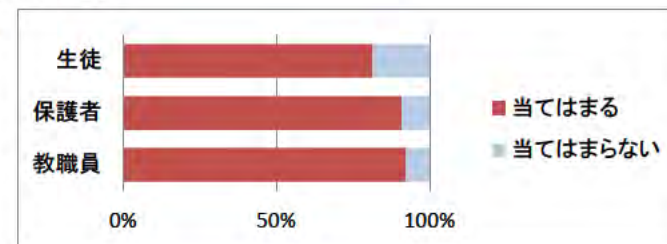
(コメント)

昨年とほぼ同等の結果であるが、教職員の「当てはまる」と回答した割合が昨年より17.5%増加した。

設問7 柴田農林高校の学校行事は楽しく充実している。

(総務部)

	当てはまる	当てはまらない
生徒	81.4%	18.6%
保護者	90.9%	9.1%
教職員	92.3%	7.7%



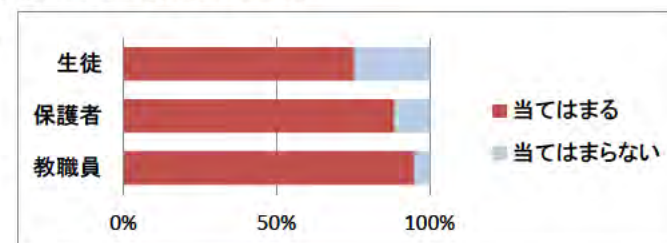
(コメント)

この設問に関しては、「当てはまる」と回答している割合が毎年多くなっている。

設問8 柴田農林高校は、学校として特色ある学校づくりに取り組んでいる。

(総務部)

	当てはまる	当てはまらない
生徒	75.3%	24.7%
保護者	88.4%	11.6%
教職員	95.0%	5.0%



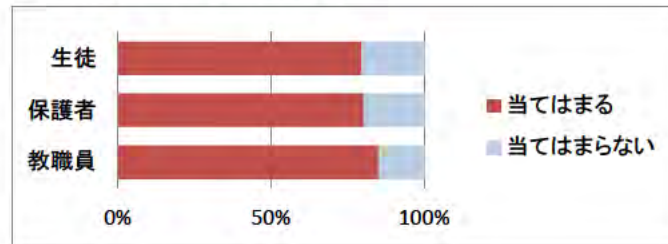
(コメント)

昨年同様保護者が9割近く「当てはまる」と回答し、学校の特色ある学校づくりに共感してくれているようである。教職員の「当てはまる」と回答した割合に関しては、昨年より25%増加した。

設問9 生徒に対して災害時・非常時の避難方法や連絡方法が伝えられている。

(総務部)

	当てはまる	当てはまらない
生徒	79.4%	20.6%
保護者	80.1%	19.9%
教職員	85.0%	15.0%



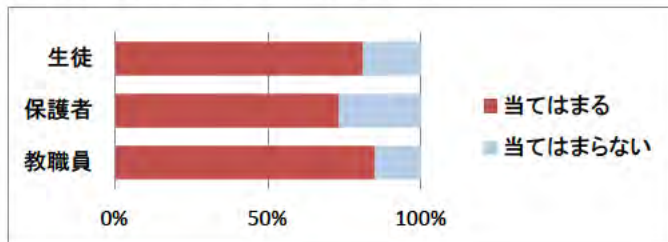
(コメント)

8割程度が「当てはまる」と回答している。

設問10 保護者に対して、学校だよりなどによって学校の情報が適切に伝えられている。

(総務部)

	当てはまる	当てはまらない
生徒	81.1%	18.9%
保護者	73.2%	26.8%
教職員	85.0%	15.0%



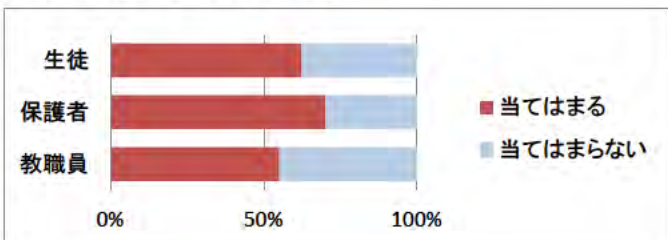
(コメント)

7割以上が「当てはまる」と回答している。

設問11 柴田農林高校の校舎やグラウンドなどの施設や設備は整備されている。

(総務部)

	当てはまる	当てはまらない
生徒	62.4%	37.6%
保護者	70.1%	29.9%
教職員	55.0%	45.0%



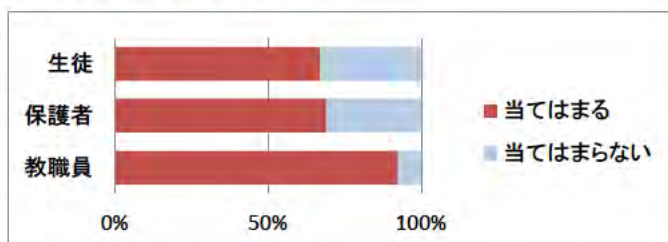
(コメント)

昨年とほぼ同等の結果であるが、教職員の「当てはまる」と回答した割合が昨年より7.5%増加した。

設問12 柴田農林高校は日頃からいじめの早期発見に取り組んでいる。

(生徒指導部)

	当てはまる	当てはまらない
生徒	66.9%	33.1%
保護者	69.0%	31.0%
教職員	92.5%	7.5%



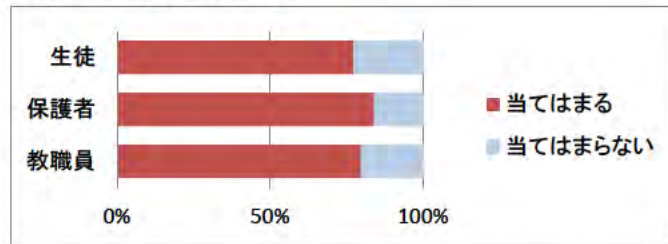
(コメント)

昨年と同様、生徒と教員間でいじめへの取り組みに対する認識に差があるという結果となった。

設問13 【自分にとって／私の子供の／生徒の】学校生活は充実している。

(総務部)

	当てはまる	当てはまらない
生徒	76.9%	23.1%
保護者	83.7%	16.3%
教職員	79.5%	20.5%



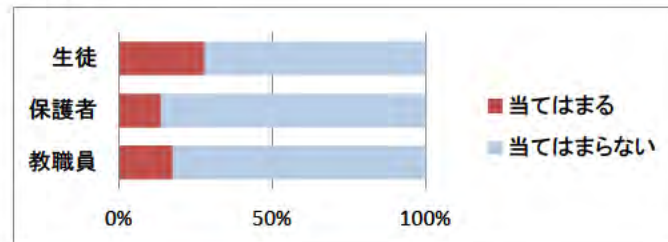
(コメント)

生徒、保護者ともに「充実している」という割合が多い結果となった。昨年とほぼ同等の結果であるが、教職員の「当てはまる」と回答した割合が昨年より14.5%増加した。

設問14 柴田農林高校は宿題・課題が多い。(生徒・保護者)  
生徒に宿題・課題が多く出されている。(教職員)

(教務部)

	当てはまる	当てはまらない
生徒	27.8%	72.2%
保護者	13.5%	86.5%
教職員	17.5%	82.5%



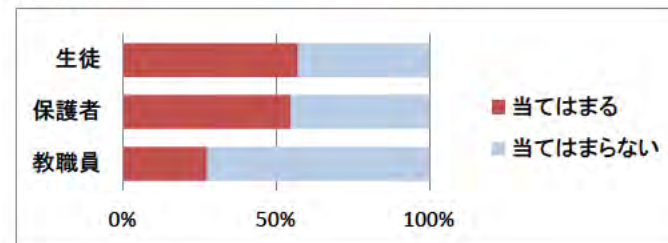
(コメント)

概ね低い数値である。「当てはまる」と応える割合が年々減少している。生徒の「当てはまる」という回答も13.1%減少した。

設問15 【私は／私の子供は】テスト前に【1日1時間以上】勉強している。(生徒・保護者)  
生徒はテスト前、熱心に勉強している。(教職員)

(教務部)

	当てはまる	当てはまらない
生徒	57.1%	42.9%
保護者	54.7%	45.3%
教職員	27.5%	72.5%



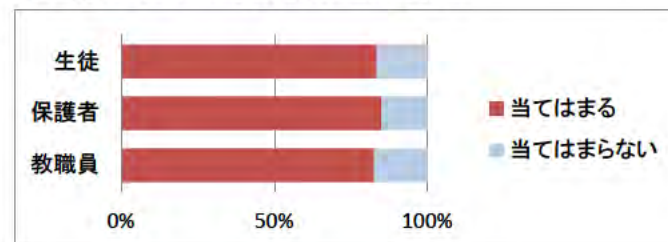
(コメント)

考査前の学習を含めても、昨年同様、家庭学習の定着には課題が残る結果となっている。

設問16 私は柴田農林高校の校則を【守っている(生徒)／知っている(保護者・教職員)】。

(生徒指導部)

	当てはまる	当てはまらない
生徒	83.4%	16.6%
保護者	84.9%	15.1%
教職員	82.5%	17.5%

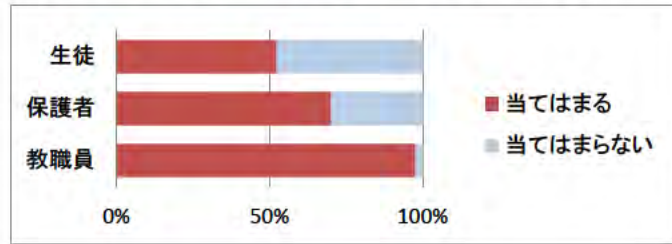


(コメント)

昨年度に比べ、校則について「理解している」と応えた保護者の割合が40%増加した。

設問17 私は柴田農林高校の卒業生の進学先・就職先について (進路指導部)  
 [よく知っている(生徒)／十分な情報提供を受けている(保護者)／十分な情報提供をしている(教職員)]。

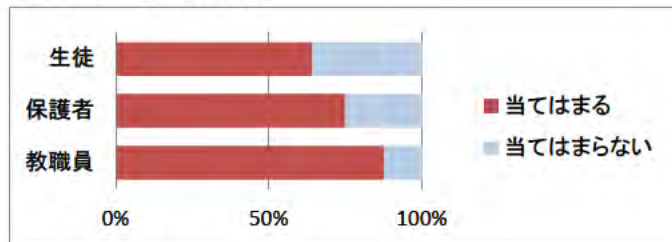
	当てはまる	当てはまらない
生徒	52.2%	47.8%
保護者	70.0%	30.0%
教職員	97.5%	2.5%



(コメント)  
 昨年比だと保護者の「当てはまる」という割合が10%増えたが、生徒においては5割という結果になっている。

設問18 [私の／私の子供の]クラスはまとまりのある良いクラスである。(生徒・保護者) (総務部)  
 柴田農林高校の学級経営はスムーズに行われている。(教職員)

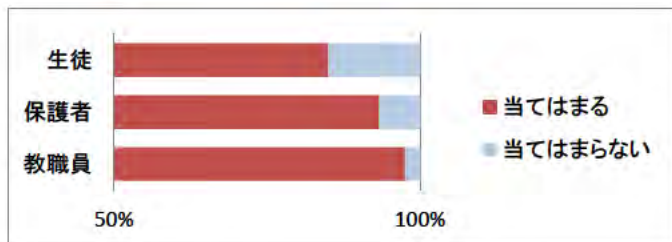
	当てはまる	当てはまらない
生徒	64.2%	35.8%
保護者	74.8%	25.2%
教職員	87.5%	12.5%



(コメント)  
 昨年比、生徒5.5%減↓、保護者5.4%増↑教職員5%減↓と、年度毎に多少割合の増減がみられる。

設問19 柴田農林高校の農業教科の内容は充実している。(教務部)

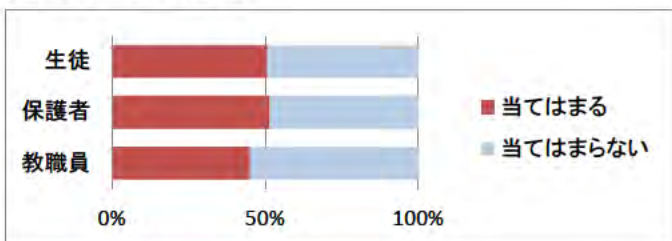
	当てはまる	当てはまらない
生徒	84.9%	15.1%
保護者	93.3%	6.7%
教職員	97.5%	2.5%



(コメント)  
 前年度同様、全体的に8割以上が農業教科の授業内容は充実していると感じている。

設問20 柴田農林高校の校訓を知っている。(生徒・保護者) (総務部)  
 生徒等に柴田農林高校の校訓の周知を図っている。(教職員)

	当てはまる	当てはまらない
生徒	50.6%	49.4%
保護者	51.4%	48.6%
教職員	45.0%	55.0%



(コメント)  
 生徒、保護者ともに5割が校訓を知らないと回答している。